

Meesman
Indexbeleggen

MSCI INDEXEN SAMENSTELLING

Vanaf 16 oktober 2017 volgen de Meesman aandelenfondsen een duurzame variant van de 'gewone' (niet-duurzame) MSCI Index. In dit document vindt u voor alle fondsen een overzicht van de verschillen tussen de beide varianten van de index: hoeveel uitsluitingen worden er gedaan en wat voor effect heeft dit op de sectorweging en de landenweging.

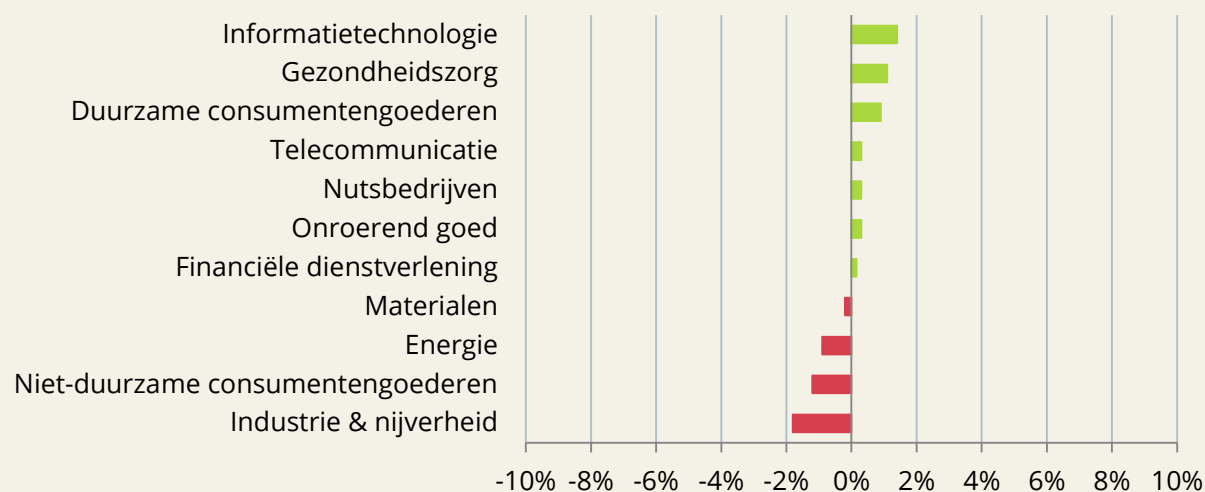
MSCI World Custom ESG Index

De duurzame MSCI World Index sluit een aantal bedrijven uit ten opzichte van de gewone MSCI World Index. Hieronder ziet u hoeveel bedrijven worden uitgesloten en waarom.

Uitsluitingen MSCI World Custom ESG Index	
Aantal aandelen MSCI World Index	1.642
Uitsluitingen	
<i>Controversiële wapens</i>	25
<i>Global Compact</i>	18
<i>Tabak</i>	13
	56
Aantal aandelen MSCI World Custom ESG Index	1.586

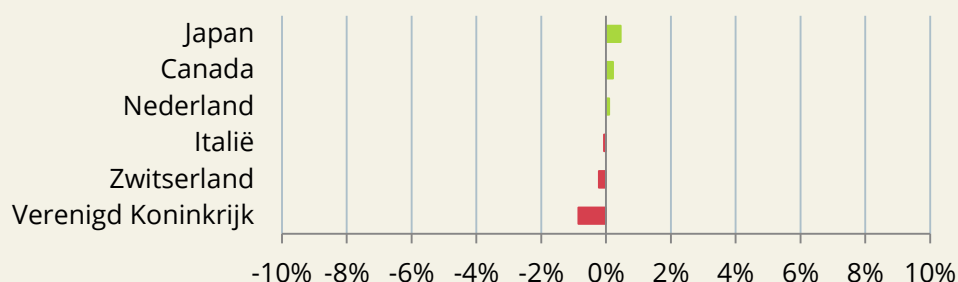
Sectorweging

De uitsluitingen zorgen voor kleine verschillen in de verdeling over sectoren. Hieronder ziet u welke sectoren in de duurzame MSCI World Index iets meer (groen) en iets minder (rood) vertegenwoordigd zijn in vergelijking met de gewone MSCI World Index.



Landenweging

Door de uitsluitingen verandert ook de weging van de landen waarin belegd wordt. Hieronder ziet u de grootste veranderingen weergegeven.



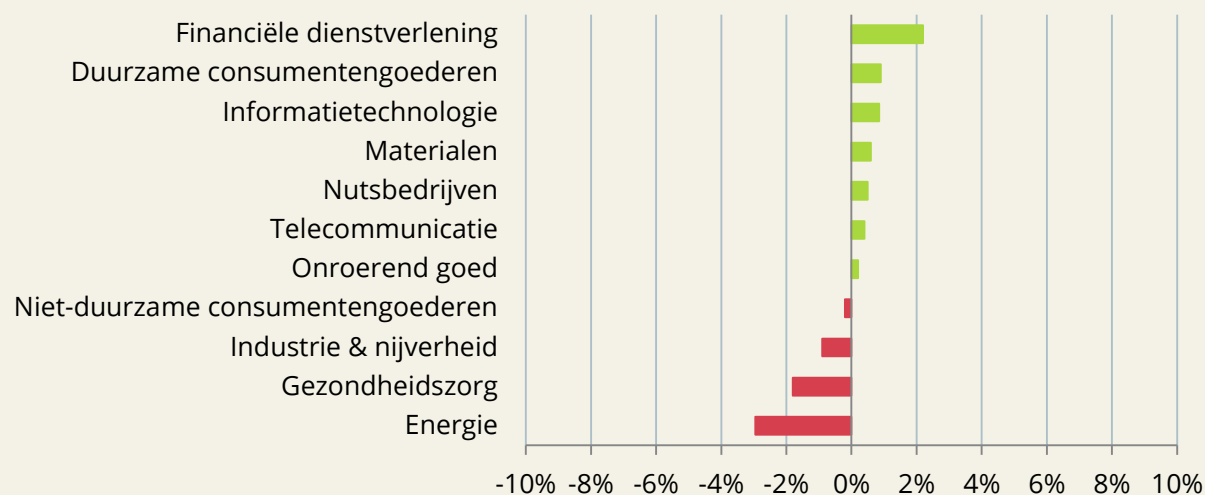
MSCI Europe Custom ESG Index

De duurzame MSCI Europe Index sluit een aantal bedrijven uit ten opzichte van de gewone MSCI Europe Index. Hieronder ziet u hoeveel bedrijven worden uitgesloten en waarom.

Uitsluitingen MSCI Europe Custom ESG Index	
Aantal aandelen MSCI Europe Index	446
Uitsluitingen	
<i>Controversiële wapens</i>	8
<i>Global Compact</i>	8
<i>Tabak</i>	4
	20
Aantal aandelen MSCI Europe Custom ESG Index	426

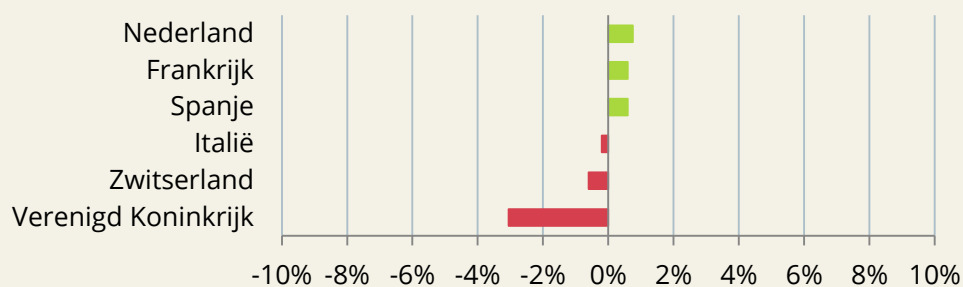
Sectorweging

De uitsluitingen zorgen voor kleine verschillen in de verdeling over sectoren. Hieronder ziet u welke sectoren in de duurzame MSCI Europe Index iets meer (groen) en iets minder (rood) vertegenwoordigd zijn in vergelijking met de 'gewone' MSCI Europe Index.



Landenweging

Door de uitsluitingen verandert ook de weging van de landen waarin belegd wordt. Hieronder ziet u de grootste veranderingen weergegeven.



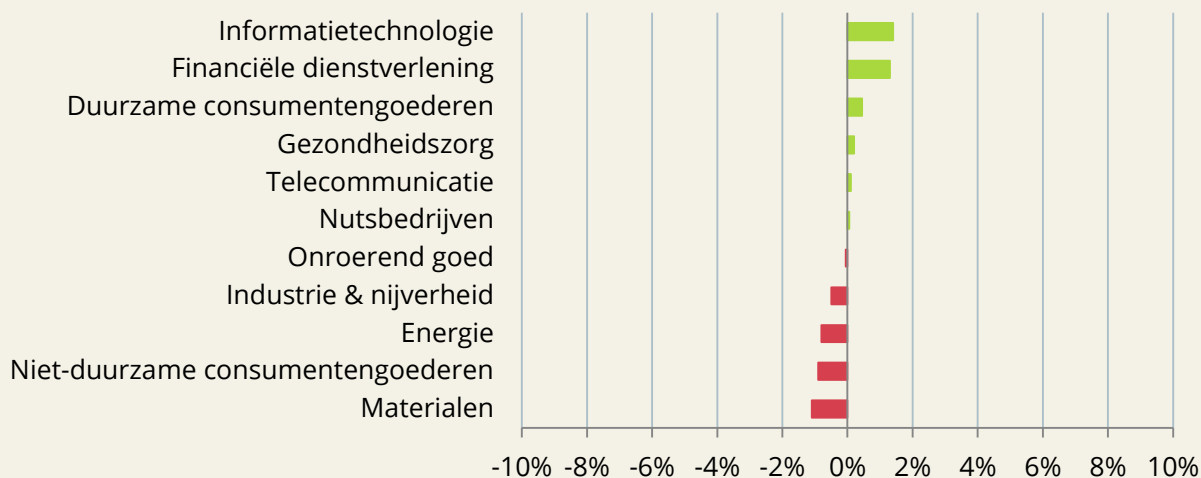
MSCI Emerging Markets Custom ESG Index

De duurzame MSCI Emerging Markets Index sluit een aantal bedrijven uit ten opzichte van de gewone MSCI Emerging Markets Index. Hieronder ziet u hoeveel bedrijven worden uitgesloten en waarom.

Uitsluitingen MSCI Emerging Markets Custom ESG Index	
Aantal aandelen MSCI Emerging Markets Index	1.151
Uitsluitingen	
<i>Controversiële wapens</i>	4
<i>Global Compact</i>	17
<i>Tabak</i>	8
<i>Governance</i>	64
	93
Aantal aandelen MSCI Emerging Markets Custom ESG Index	1.058

Sectorweging

De uitsluitingen zorgen voor kleine verschillen in de verdeling over sectoren. Hieronder ziet u welke sectoren in de duurzame MSCI Emerging Markets Index iets meer (groen) en iets minder (rood) vertegenwoordigd zijn in vergelijking met de gewone MSCI Emerging Markets Index.



Landenweging

Door deze uitsluitingen verandert ook de weging van de landen waarin belegd wordt. Hieronder ziet u de grootste veranderingen weergegeven.

